



UNRWA
الأونروا

بالأرقام



بتاريخ الاول من يناير ٢٠١٧						
المجموع / المعدل	قطاع غزة	الضفة الغربية	سوريا ^(١)	لبنان	الأردن	معلومات عامة
اللاجئون المسجلون						
٥,٣٤٠,٤٤٣	١,٣٤٨,٥٣٦	٨٠٩,٧٣٨	٥٤٣,٠١٤	٤٦٣,٦٦٤	٢,١٧٥,٤٩١	أشخاص مسجلون آخرون
٥١٠,٩١٢	٨٧,٠٨٠	١٨٧,٤٣٥	٧٥,١١٤	٥٠,١٣١	١١١,١٥٢	مجموع الأشخاص المسجلين
٥,٨٦٩,٧٣٣	١,٤٣٥,٦١٦	٩٩٧,١٧٣	٦١٨,١٢٨	٥٣٢,١٧٣	٢,٢٨٦,٦٤٣	نسبة الزيادة في تعداد الأشخاص المسجلين خلال السنة الماضية
١.٨	٣.٤	٢.٧	١.٩-	٥.٥	١.٧	نسبة الأشخاص المسجلين في كل إقليم من أقاليم العمليات
١٠٠	٢٤.٥	١٧	١٠.٥	٩	٣٩	عدد الخيمات الرسمية
٥٨	٨	١٩	٩	١٢	١٠	الأشخاص المسجلون في الخيمات ^(٢)
١,٦٦٥,٦٥٤	٥٧٨,٦٩٤	٢٤٢,٢٥٧	١٨٦,٨٥٨	٢٦٠,١٠٦	٣٩٧,٧٣٩	نسبة الأشخاص المسجلين في الخيمات إلى تعداد الأشخاص المسجلين
٢٨.٤	٤٠.٣	٢٤.٣	٣٠.٢	٤٨.٩	١٧.٤	
التعليم - السنة الدراسية ٢٠١٦-٢٠١٧						
٧٠٢	٢١٧	٩٦	١٠١	٦٧	١٧١	المدارس (ابتدائية، إعدادية، والمدارس الثانوية في لبنان)
٢١,٩٤٦	٩,٩١٠	٢,٦٧١	٢,١٩٣	٢,٠٨٢	٥,٠٩٠	عدد موظفي التعليم
٥٧.٦	٦١.٩	٥٩.١	٥٨.٧	٥٧.٤	٤٩.٤	نسبة الإناث من موظفي التعليم
٥١٥,٢٦٠	٢٦٢,١١٢	٤٨,٩٥٩	٤٦,٧٣٣	٣٦,٠٨٨	١٢١,٣٦٨	عدد التلاميذ
٤٩.٨	٤٨.٤	٥٨.٩	٤٩.٦	٥٣.١	٤٨.٥	نسبة التلميذات الإناث
٨٠.٢	٧٤٠	١,٠٨٢	٣٦٠	١,٠١٧	٧٥٨	التكلفة لكل طالب. دورة التعليم الأساسي (بالدولار الأمريكي)
٨	٢	٢	١	١	٢	عدد مراكز التدريب المهني والفني
٧,٠٨٢	١,٧٤٣	١,٠٣٥	٩٣٤	٩٩٢	٢,٣٧٨	عدد الطلبة في مراكز التدريب المهني والفني
٢	٠	١	٠	٠	١	كليات العلوم التربوية
١,٨٥٦	٠	٦٤٠	٠	٠	١,٢١٦	عدد الطلبة في كليات العلوم التربوية
الصحة						
١٤٣	٢٢	٤٣	٢٦	٢٧	٢٥	عدد مرافق الرعاية الصحية الأولية
٣,٣٣٤	٩٥٩	٨٣٠	٤٥١	٣٥٢	٧٤٢	عدد موظفي الصحة
٥٩.٦	٦٠.٩	٦٤.١	٥٧.٤	٤٦.٦	٦٠.٥	نسبة الإناث من موظفي الصحة
١١٥	٢١	٢٤	١٨	١٩	٣٣	مرافق رعاية صحية أولية تقدم خدمات صحة الأسنان (بما فيها الوحدات المتنقلة)
٩٣,٧٤٧	٤٣,٢٠٦	١٤,١٣١	٦,٣٠٥	٤,٦١٧	٢٥,٤٨٨	مجموع الزيارات السنوية للنساء الحوامل
٨٠,٦٥٠	٣٩,٥١٦	١٢,٣٨٢	٤,٥٩٢	٤,٠٢٦	٢٠,١٣٤	مجموع الزيارات السنوية للنساء الحوامل في فترة ما قبل الولادة
٢٥٦,٧١٥	٧٨,٧١٧	٤١,٢٢٥	٣٢,٢٠٥	٢٩,٤٤٢	٧٥,٣٧٦	مجموع الزيارات السنوية لمرضى السكري وارتفاع ضغط الدم
٨,٨٥٢,٢٥٢	٤,١٠٩,٥٢٥	١,١٥٧,١٧٣	٩٢٧,٩١٣	١,١٠٤,٧٠٥	١,٥٥٢,٩٣٦	مجموع زيارات المرضى السنوية
الإغاثة والخدمات الاجتماعية						
٢٥٥,٠٢٤	٩٨,٣٥٢	٣٦,٠٥٢	N/A	٦١,٧٠٥	٥٨,٩١٥	عدد حالات برنامج شبكة الأمان الاجتماعي
٥	٧	٤	N/A	١٣	٣	نسبة حالات برنامج شبكة الأمان الاجتماعي إلى عدد اللاجئين المسجلين
٤٨	٧	١٩	٠	٨	١٤	عدد مراكز برامج المرأة ^(٣)
٣٣	٧	١٥	٠	١	١٠	عدد مراكز التأهيل المجتمعي
١٢	٠	٠	١١٢ ^(٤)	٠	١٥	عدد مراكز التطوير المجتمعي
٤٣	٠	١٥	١٠	٧	١١	صناديق تدار من قبل المجتمع
٩٠.٥	٤٠.٦	١١٢	٨٨	١٣٩	١١٠	عدد موظفي الإغاثة والخدمات الاجتماعية
٥٥.٧	٤٨.٥	٤٥.١	٦٣.٦	٧٠.٥	٧٢.٧	نسبة الإناث من موظفي الإغاثة والخدمات الاجتماعية
الإقراض الصغير (والمشروعات الصغيرة في غزة والضفة الغربية)						
٣٩,١٦١	٤,٩٨٩	١١,٨٤١	٩,٥٢٠	-	١٢,٨١١	عدد القروض في عام ٢٠١٦
٣٩,٧٨٠,٤١٧	٧,٣٧٣,٦٣٠	١٦,٢٩٧,٣٨٣	١,٩٣٢,٣٦٠	-	١٤,١٧٧,٠٤٤	قيمة القروض في عام ٢٠١٦ (بالدولار الأمريكي)
٤٣٧,٣١٠	١١٧,٢٥٦	١٢٥,٠١٧	١٠٠,٨٨٩	-	٩٤,١٤٨	عدد القروض الممنوحة (تراكمي) ^(٥)
٤٩٣,٧٠٢,٧١٤	١٥٢,٣٨٩,٠٩٠	١٧٥,٠٦٧,١٠٥	٥٤,٦٥٧,٠٩٠	-	١١١,٥٨٩,٤٧٩	قيمة القروض الممنوحة (تراكمي) ^(٦)
البنية التحتية وتحسين الخيمات						
٦,٤٥٦	٥,٧٠٤	١٣١	N/A	٥٩٧	٢٤	عدد الإناث اللواتي استفدن من تحسين ظروف السكن
١١	١	٦	٠	١	٣	عدد خطط تحسين الخيمات التي تم إعدادها
٣,٣١٠,٢٠	٢,٢١٤,٨٠	٤٨٨,٩	٩٢	٤٤٠,٩	٢٣,٦	عدد الوظائف التي تم استحداثها للاجئين فلسطين جراء تداخلات البرنامج ^(٧)
١,١١٨	٢٩٣	٢٢٧	١٦٨	١٩٥	٢٣٥	إجمالي عدد منشآت الأونروا (المرافق)
الموظفون^(٨)						
١٠٠٣٠,٧٩٩	١٣,٠٣٧	٤,٦٣٥	٣,٠٠٣	٣,٠٩٦	٦,٦٤٢	عدد وظائف الموظفين المحليين ^(٩)
١٠٠١٧٨	٢٧	١٩	١٧	١٥	١٥	عدد وظائف الموظفين الدوليين ^(١٠)

(١) كافة الأرقام المدونة تحت خانة سورية تمثل تقديراً ساري المفعول طالما أن الوضع في سورية لا يزال مشتعلاً.
(٢) هذا الرقم مستند على البيانات المجمعة طوعاً للونروا من قبل اللاجئين المسجلين وبالتالي فهي قد لا تمثل بيانات جغرافية صالحة إحصائياً.
(٣) دعم الأونروا للخدمات المجتمعية. بما في ذلك منظمات المجتمع المحلي. وذلك من خلال اتفاقيات شراكة. إن انخراط الوكالة مع هذه المنظمات محدد وفق إطار عمل الوكالة للشراكة لعام ٢٠١١ ومحمو بموجب مذكرات التفاهم الفردية.
(٤) تم دمج مركز التطوير المجتمعي مع مركز البرامج النسائية.
(٥) أربعة مراكز إضافية لتطوير المجتمع تقع في أماكن عالية الخطورة. ليست عاملة اعتباراً من نهاية عام ٢٠١١.
(٦) الجامع منذ بدء البرنامج: ١٩٩١/١٩٩٢ في غزة. ١٩٩١ في الضفة الغربية. ٢٠٠٣ في سورية والأردن.
(٧) المرجع نفسه.
(٨) وظائف مكافئة لدوام كامل.
(٩) الأرقام تشير إلى أولئك الموظفين بعقود.
(١٠) إجمالي الوكالة يشمل الموظفين في رئاسة عمان.
(١١) المرجع نفسه.

الموازنة العامة

يتم تمويل الأونروا بشكل كامل تقريبا من خلال التبرعات الطوعية. ولم تواكب التبرعات المالية للأونروا مستوى الطلب المتزايد على الخدمات والذي تسبب به العدد المتزايد للاجئين المسجلين والفقير المتفاقم. ونتيجة لذلك، فإن الموازنة العامة للوكالة والتي تعمل على دعم الأنشطة الرئيسية لها إضافة إلى معظم تكاليف العاملين. تعاني من عجز كبير. كما أن برامج الأونروا الطارئة والمشروعات الرئيسية تعاني أيضا من عجز كبير. ويتم تمويل هذه البرامج عبر بوابات تمويل منفصلة.

* الحد الأدنى من المتطلبات التشغيلية لموازنة عام ٢٠١٧ يبلغ ٧١٥ مليون دولار

- التعليم
- الصحة
- الإغاثة والخدمات الاجتماعية
- البنية التحتية وتحسين الخيمات
- نفقات المكتب التنفيذي
- دوائر الإسناد
- الحماية




الطالب المقيدون في مدارس الأونروا



اللاجئون والأشخاص المسجلون الآخرون المستحقون لتلقي خدمات الأونروا

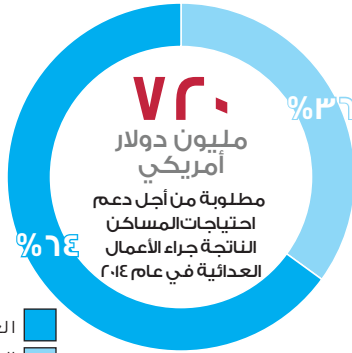


مشروع إعادة إعمار نهر البارد

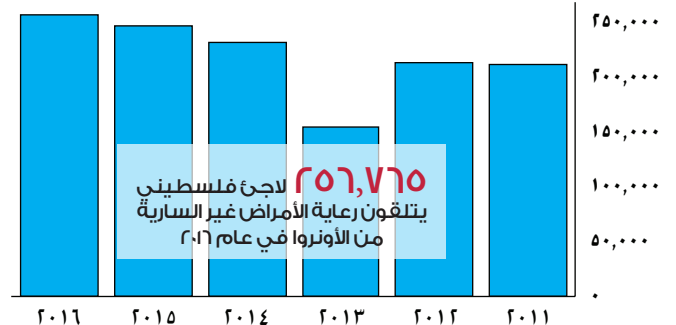


كما هي في حزيران ٢٠١٧

برنامج الأونروا للمساكن الطارئة في غزة



حالات الأمراض غير السارية تحت بند الرعاية*




* الأرقام المبنية تحت عام ٢٠١٣ لا تشمل البيانات من سورية

الاستجابة لأزمة سوريا الإقليمية النداء الطارئ ٢٠١٧



* سوريا: ٣٢٩ مليون دولار، لبنان: ٦٠,٥ مليون دولار، الأردن: ١٧,٦ مليون دولار، المنطقة: ٤ مليون دولار

الأرض الفلسطينية المحتلة النداء الطارئ ٢٠١٧



* غزة: ٣٥٥ مليون دولار، الضفة الغربية: ٤٦,٧ مليون دولار، رئاسة الأونروا: ٠,٧ مليون دولار
** السلامة والأمن، تعزيز قدرات الصمود (الأطفال والشباب)، التوعية بمخاطر مخلفات الحرب المتفجرة، سبل كسب العيش