



UNRWA
الأونروا

بالأرقام



٢٠١٩ - ٢٠١٨						
المجموع /المعدل	قطاع غزة	الضفة الغربية	سوريا ^(١)	لبنان	الأردن	
معلومات عامة^(٢)						
٥,٥٥٥,٥٤٠	١,٤٢١,٢٨٢	٨٦٤,٤٦٥	٥٦٠,١٣٩	٤٧٥,٠٧٥	٢,٢٤٢,٥٧٩	اللاجئون المسجلون
١٢٦,٢٥٣	١٤٩,٠١٣	٢٠١,٥٢٥	٨٣,٠٠٣	٥٨,٨١٠	١٣٣,٩٠٢	أشخاص مسجلون آخرون
٦,١٧١,٧٩٣	١,٥٧٠,٢٩٥	١,٠٤٧,٩٩٠	٦٤٣,١٤٢	٥٣٣,٨٨٥	٢,٣٧٦,٤٨١	مجموع الأشخاص المسجلين
٢,٥	٣,٦	٢,٥	١,٩	١,٨	٢,١	نسبة الزيادة في تعداد الأشخاص المسجلين خلال السنة الماضية
١٠٠	٢٥,٤	١٧	١٠,٤	٨,٧	٣٨,٥	نسبة الأشخاص المسجلين في كل إقليم من أقاليم العمليات
٥٨	٨	١٩	٩	١٢	١٠	عدد الخيمات الرسمية
١,٧٢٨,٤٠٩	٥٩٣,٩٩٠	٢٥٦,٧٥٨	١٩٤,٩٩٣	٢٧٠,٦١٤	٤١٢,٠٥٤	الأشخاص المسجلون في الخيمات ^(٣)
٢٨	٣٧,٨	٢٤,٥	٣٠,٣	٥٠,٧	١٧,٣	نسبة الأشخاص المسجلين في الخيمات إلى تعداد الأشخاص المسجلين
التعليم - السنة الدراسية ٢٠١٧-٢٠١٨						
٧٠٨	٢٧٤	٩٦	١٠٣	٦٦	١٦٩	المدارس (ابتدائية، إعدادية، والمدارس الثانوية في لبنان)
٢٢,٤٧٥	١٠,٢٥٦	٢,٦٤٠	٢,٣٠٨	٢,١٣٤	٥,١٣٧	عدد موظفي التعليم
٥٨,١	٦٠,٧	٥٩,٣	٦٢,٩	٥٧,٩	٤٩,٧	نسبة الإناث من موظفي التعليم
٥٢٦,٦٤٦	٢٧١,٩٠٠	٤٨,١٩٢	٤٧,٥٨٥	٣٦,٧٧٥	١٢٢,١٩٤	عدد التلاميذ
٥٠,٢	٤٨,٤	٥٩,٢	٤٩,٣	٤٥,٤	٤٨,٥	نسبة التلميذات الإناث
٨٤١,٥	٧٩٦,١	١,١٦٦,٧	٣٤٦,٣٢	١,٠١٥,٩٧	٧٦٢,٨	تكلفة التلميذ الواحد في المرحلة الابتدائية (بالدولار الأمريكي) (٢٠١٧-٢٠١٦)
٨	٢	٢	١	١	٢	عدد مراكز التدريب المهني والفني
٧,٦٨٨	١,٨٢٠	١,٠٦٢	١,١٠٩	٩٨٣	٢,٧١٤	عدد الطلبة في مراكز التدريب المهني والفني
٢	-	١	-	-	١	كليات العلوم التربوية
١,٦٨١	-	٦٣٢	-	-	١,٠٤٩	عدد الطلبة في كليات العلوم التربوية
الصحة						
١٤٣	٢٢	٤٣	٢٦	٢٧	٢٥	عدد مرافق الرعاية الصحية الأولية
٣,٢٩٨	٩٦٣	٨٢٣	٤٣٣	٣٥٥	٧٢٤	عدد موظفي الصحة
٥٨,٣	٦١,٥	٦١,٧	٥٨,٢	٤٩,٦	٦٠,٥	نسبة الإناث من موظفي الصحة
١١٥	٢١	٢٤	١٨	١٩	٣٣	مرافق رعاية صحية أولية تقدم خدمات صحة الأسنان (بما فيها الوحدات المتنقلة)
٨٠,٣٦٨	٣٨,٨٤٥	١٢,٢٧٩	٤,٧٤١	٤,٠٠٠	٢٠,٥٠٣	مجموع الزيارات السنوية للنساء الحوامل ^(٤)
٨٢,٥٣٣	٣٩,٣٥١	١٢,٢٩٢	٥,٧٥٥	٤,١٠٩	٢١,٠٢٦	مجموع الزيارات السنوية للنساء الحوامل في فترة ما قبل الولادة
٢٦٧,٤٧٠	٨٤,٠٣٩	٤١,٦٩٠	٣٤,١٥٩	٣٠,١٠٠	٧٧,٤٨٢	مجموع الزيارات السنوية لمرضى السكري وارتفاع ضغط الدم
٨,٤٠٨,٢٤٤	٣,٨٥٨,٤٩٧	١,٠٦٦,٩٨٤	٨٣١,٠١٥	١,٠٣٧,٩٦٢	١,٦١٣,٧٨٦	مجموع زيارات المرضى السنوية
الإغاثة والخدمات الاجتماعية						
٢٥٥,٥٧٩	٩٨,٩٣٥	٣٦,١١٧	-	٦١,٦٧٢	٥٨,٨٥٥	عدد حالات برنامج شبكة الأمان الاجتماعي
٤,٧	٦,٥	٣,٥	-	١١,٨	٦,٥	نسبة حالات برنامج شبكة الأمان الاجتماعي الى عدد اللاجئين المسجلين
٦١	٧	١٩	١٣	٨	١٤	عدد مراكز برامج المرأة ^(٥)
٣٨	٧	١٥	٥	١	١٠	عدد مراكز التأهيل المجتمعي
١٤	-	-	١٣	-	١	عدد مراكز التطوير المجتمعي
٢٥	-	٨	-	٧	١٠	صناديق تدار من قبل المجتمع
٨٨٦	٣٨١	١٦٠	٩٦	١٤٠	١٠٩	عدد موظفي الإغاثة والخدمات الاجتماعية
٦٠,٥٦	٤٧,٨	٤٥,٦	٦٤,٦	٧١,٤	٧٣,٤	نسبة الإناث من موظفي الإغاثة والخدمات الاجتماعية
الإقراض الصغير (والمشروعات الصغيرة في غزة والضفة الغربية)						
٣٨,٥٩٥	٤,١٧٢	١٠,٣٤٣	١١,٠٩٤	-	١٢,٩٨٦	عدد القروض في عام ٢٠١٧
٣٧,٧٠٨,١٣٦	٦,٢٩٩,١١٠	١٤,٥٥٤,٧١٦	٢,٧٠٠,٣٨٠	-	١٤,١٥٣,٩٣٠	قيمة القروض في عام ٢٠١٧ (بالدولار الأمريكي)
٤٧٥,٩٠٥	١٢١,٤٢٨	١٣٥,٣٦٠	١١١,٩٨٣	-	١٠٧,١٣٤	عدد القروض الممنوحة (تراكمي) ^(٦)
٥٣١,٤١٠,٩٠٠	١٥٨,٦٨٨,٢٠٠	١٨٩,٦٢١,٨٢١	٥٧,٣٥٧,٤٧٠	-	١٢٥,٧٤٣,٤٠٩	قيمة القروض الممنوحة (تراكمي) ^(٦)
البنية التحتية وتحسين الخيمات						
٥,٥٤٩	٥,٠٣٧	٦٩	NA	٤٤٢	١	عدد موظفي برنامج البنية التحتية وتحسين الخيمات
١٤	١	٧	١	٢	٣	عدد الإناث اللواتي استفدن من تحسين ظروف السكن
٢,٧٦٥,٤	١٧١٩,٢	٤٣٧,٤	٤٩,١	١٩٢,٧	٣١٧	عدد الوظائف التي تم استحداثها للاجئين الفلسطينيين جراء تداخلات البرنامج ^(٧)
١,١١٧	٢٨٧	٢٤١	١٧١	٢١٢	٢٠٦	إجمالي عدد منشآت الأونروا (المرافق)
الموظفون^(٨)						
٣١,٧٢٦ ^(٩)	١٣,١٨٩	٤,٥٧٨	٣,٦٤٦	٣,٣٢٢	٦,٦٨٤	عدد وظائف الموظفين المحليين
٢١١ ^(٩)	٢٣	٢١	٢٠	١٧	١٥	عدد وظائف الموظفين الدوليين

(١) كافة الأرقام المدونة تحت خانة سورية تمثل تقديراً ساري المفعول طالما أن الوضع في سورية لا يزال مستقلاً.

(٢) تعتمد هذه الأرقام على البيانات المقدمة طوعاً للأونروا، وبالتالي قد لا تمثل بيانات صادقة من الناحية الإحصائية الديموغرافية.

(٣) بناء على أربع زيارات قبل الولادة.

(٤) تدعم الأونروا المنظمات المجتمعية، بما في ذلك منظمات المجتمع المحلي، وذلك من خلال اتفاقيات شراكة. إن انخراط الوكالة مع هذه المنظمات محدد وفق إطار عمل الوكالة للشراكة لعام ٢٠١١ - ٢٠١٦. ومعكم بموجب مذكرات التفاهم الفردية.

(٥) الجامع منذ بدء البرنامج: ١٩٩٦/١٩٩١ في غزة، ١٩٩٦ في الضفة الغربية، ٢٠٠٣ في سورية والأردن.

(٦) عدد الوظائف لسنة واحدة أو ما يعادلها بدوام كامل.

(٧) الأرقام تشير إلى أولئك الموظفين يعفون.

(٨) إجمالي الوكالة يشمل الموظفين في رئاسة عمان.

(٩) المجموع ٢١١ يشمل الـ ١٠٥ الموظفين الدوليين في رئاسة عمان وموظفي مكاتب الأونروا التمثيلية.

* هذه الأرقام تعتمد على البيانات المحدثة اعتباراً من شباط / فبراير ٢٠١٩.

يتم تمويل الأونروا بشكل كامل تقريبا من خلال التبرعات الطوعية. ولم تواكب التبرعات المالية للأونروا مستوى الطلب المتزايد على الخدمات والذي تسبب به العدد المتزايد للاجئين المسجلين والفقير المتفاقم. ونتيجة لذلك، فإن الموازنة العامة للوكالة والتي تعمل على دعم الأنشطة الرئيسية لها إضافة إلى معظم تكاليف العاملين، تعاني من عجز كبير. كما أن برامج الأونروا الطارئة والمشروعات الرئيسية تعاني أيضا من عجز كبير. ويتم تمويل هذه البرامج عبر بوابات تمويل منفصلة.


٧٤٩

مليون دولار أمريكي

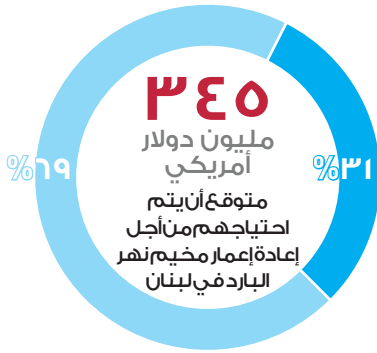
عدد الطلاب المتوقع تسجيلهم في مدارس الأونروا



النسبة المئوية للطلبة الذين تلقوا التدريب المهني في مراكز الأونروا وحصلوا على وظائف بعد التخرج



مشروع إعادة إعمار نهر البارد



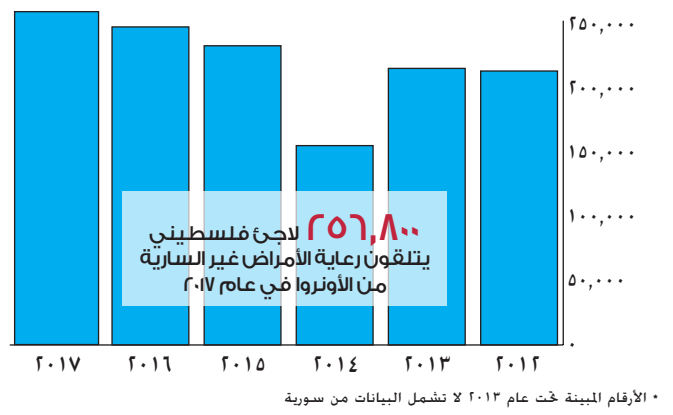
كما هو في كانون ثاني ٢٠١٨

برنامج الأونروا للمساكن الطارئة في غزة

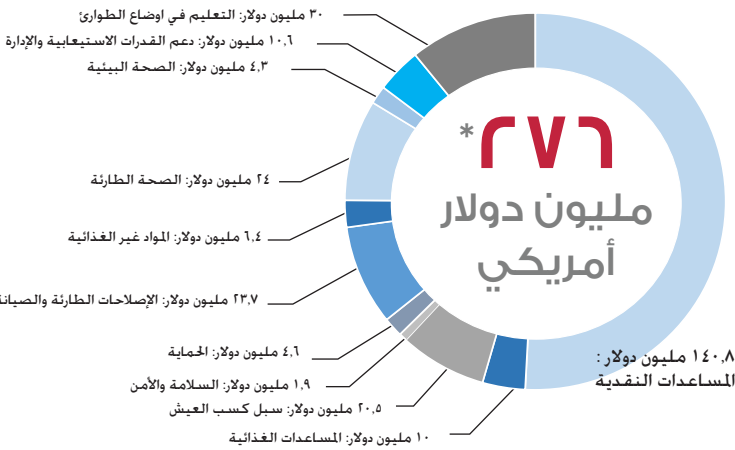


ما تم الايقاع به العجز

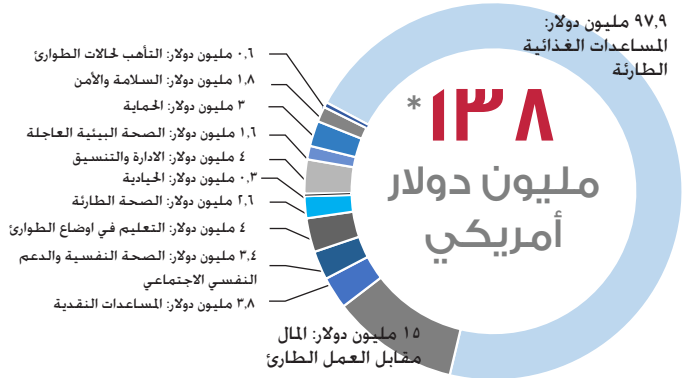
حالات الأمراض غير السارية تحت بند الرعاية*



الاستجابة لأزمة سوريا الإقليمية النداء الطارئ ٢٠١٩



الأرض الفلسطينية المحتلة النداء الطارئ ٢٠١٩



* غزة: ١٢٧,٥ مليون دولار، الضفة الغربية: ١٠,٥ مليون دولار، رئاسة الأونروا: ٠,٣٩ مليون دولار