



UNRWA
الأونروا

بالأرقام

بتاريخ الاول من يناير ٢٠١٥						
كل الأرقام والمعلومات تتعلق بمنشآت الوكالة						
الأردن	لبنان	الجمهورية العربية السورية ^(١)	الضفة الغربية	قطاع غزة	المجموع / المعدل	معلومات عامة
٢,١١٧,٣٦١	٤٥٢,٦٦٩	٥٢٨,١١٦	٧٧٤,١٦٧	١,٢٧٦,٩٢٩	٥,١٤٩,٧٤٢	اللاجئون المسجلون
٩٥,٥٥٦	٤٠,٤٦٥	٦٣,١٦٤	١٦٨,٠١٧	٧٢,٥٤٤	٤٣٩,٧٤٦	أشخاص مسجلون آخرون
٢,٢١٢,٩١٧	٤٩٣,١٣٤	٥٩١,٧٨٠	٩٤٢,١٨٤	١,٣٤٩,٤٧٣	٥,٥٨٩,٤٨٨	مجموع الأشخاص المسجلين
٢,٧	٢	٣,٩	٣,٩	٣	٣	نسبة الزيادة في تعداد الأشخاص المسجلين خلال السنة الماضية (%)
٣٩,٦	٨,٨	١٠,٦	١١,٩	٢٤,١	١٠٠	نسبة الأشخاص المسجلين في كل إقليم من أقاليم العمليات
١٠	١٢	٩	١٩	٨	٥٨	عدد الخيمات الرسمية
٣٨٥,٤١٨	٢٤٩,٤١٠	١٧٨,٦٦٦	٢٢٨,٥٦٠	٥١٠,٩٦٤	١,٦٠٣,٠١٨	الأشخاص المسجلون في الخيمات ^(٢)
١٧,٤	٥٠,٦	٣٠,٢	٢٤,٣	٤١,٦	٢٨,٧	نسبة الأشخاص المسجلين في الخيمات إلى تعداد الأشخاص المسجلين
التعليم - السنة الدراسية ٢٠١٤-٢٠١٥						
١٧٤	٦٨	٩٤	٩٧	٢٥٢	٦٨٥	المدارس (ابتدائية، إعدادية، والمدارس الثانوية في لبنان)
٥,٣٠١	١,٩١٥	٢,٥٠٣	٢,٧٨٣	٩,٤٢٢	٢١,٩٢٤	عدد موظفي التعليم
٤٩,١	٥٣,٥	٥٧,٨	٥٨,٥	٥٩,٥	٥٦,٢	نسبة الإناث من موظفي التعليم
١١٨,٥٤٦	٣٨,١٧٣	٤٥,٨٠٢	٥٠,٥٦٦	٢٤٠,٤١٣	٤٩٣,٥٠٠	عدد التلاميذ
٤٨,٨	٥٢,٦	٤٨,٩	٥٨,٤	٤٨,٤	٤٩,٩	نسبة التلميذات الإناث
٨٠,٥	١,٤٢٩	٥٦٣	١,٣٧٥	٧٠,٩	٨٧٨	تكلفة التلميذ الواحد في المرحلة الابتدائية (بالدولار الأمريكي) (٢٠١٣-٢٠١٤)
١,٠٧٢	٢,٢٢٨	٦٧٨	١,٧٢٦	١,٠٨٢	١,٢٤٩	تكلفة التلميذ الواحد في المرحلة الإعدادية (بالدولار الأمريكي) (٢٠١٣-٢٠١٤)
٢	١	١	٢	٢	٨	عدد مراكز التدريب المهني
٢,٤٥١	١,١٤٣	٩٣٠	١,٠٩٣	١,٦١٧	٧,٢٣٤	عدد الطلبة في مراكز التدريب المهني
١	٠	٠	١	٠	٢	كليات العلوم التربوية
١,٢٩٥	٠	٠	٦٦٢	٠	١,٩٥٧	عدد الطلبة في كليات العلوم التربوية
الصحة						
٢٣	٢٧	٢٣	٤٢	٢٢	١٣٧	عدد مرافق الرعاية الصحية الأولية
٧٣٩	٣٥٧	٤٣٧	٧٨٩	١,٠١٦	٣,٣٣٨	عدد موظفي الصحة
٥٨,٢	٤٨,٥	٥٣,٥	٦١,٦	٦٠,٥	٥٨,١	نسبة الإناث من موظفي الصحة
٣٣	١٩	١٤	٢٣	٢١	١١٠	مرافق رعاية صحية أولية تقدم خدمات صحة الأسنان (بما فيها الوحدات المتنقلة)
٢٦,٦٣٤	٥,١١٥	٣,٦٠٠	١٣,٦٠٠	٣٩,٥٤٦	٨٨,٦١٥	مجموع الزيارات السنوية للنساء الحوامل
٢٠,٣٢٨	٤,٤٢١	٢,٢٢٨	١٠,٨٧١	٣٧,٥٨٩	٧٥,٩٤٧	مجموع الزيارات السنوية للنساء الحوامل في فترة ما قبل الولادة
٧٣,٥٥٧	٢٨,٠٥٨	٢٠,٢١٠	٣٧,٨١٩	٧١,٤٣٣	٢٣١,١٢٧	مجموع الزيارات السنوية لمرضى السكري وارتفاع ضغط الدم
١,٧٢١,٤٤٠	١,٢٧٦,١٥٣	٩٨٣,٦٣٥	١,٢٩٣,٩٦٠	٤,١٨١,٩٦٧	٩,٤٥٧,١٥٥	مجموع زيارات المرضى السنوية
الإغاثة و الخدمات الاجتماعية						
٥٨,٨٨٩	٦١,٦٤٨	٣٨,٧٥٢	٣٥,٩٩٣	٩٨,٨٧٠	٢٩٤,١٥٢	عدد حالات برنامج شبكة الأمان الاجتماعي
٢,٨	١٣,٦	٧,٣	٤,٦	٧,٧	٥,٧	نسبة حالات برنامج شبكة الأمان الاجتماعي الى عدد الأشخاص المسجلين
١٤	٨	١٣	١٩	٧	٦١	عدد مراكز برامج المرأة
١٠	١	٥	١٥	٦	٣٧	عدد مراكز التأهيل المجتمعي
١	٠	٣	٠	٠	٤	عدد مراكز التطوير المجتمعي
١١	٧	٥	١٥	٠	٣٨	صناديق تدار من قبل المجتمع
١٢٣	١٤٦	١١٣	١٨٨	٣٤٩	٩١٩	عدد موظفي الإغاثة والخدمات الاجتماعية
٧١,٥	٦٥,١	٦١,٩	٤٧,٩	٤٥,٣	٥٤,٥	نسبة الإناث من موظفي الإغاثة والخدمات الاجتماعية
الإقراض الصغير والمشروعات الصغيرة (غزة والضفة الغربية)						
١١,٢٨٨	-	٩,٧٨٨	١٠,٩٢٤	٢,٩٦٧	٣٤,٩٦٧	عدد القروض في عام ٢٠١٤
١١,٧٧٨,٤٥٧	-	٣,١٥٩,٦٩١	١٤,٦٦٩,٤٩٢	٤,٧١٨,٥٩٠	٣٤,٣٧٦,٢٣٠	قيمة القروض في عام ٢٠١٤ (بالدولار الأمريكي)
٦٨,٠٤٣	-	٨٢,٠٣٥	١٠١,٢٩٠	١٠٨,٥٩٣	٣٥٩,٩٦١	عدد القروض الممنوحة (تراكمي) ^(٣)
٨٣,١٧١,٣٩٤	-	٥٠,٠٨٥,٧١٧	١٤٣,٢١٢,٥٨٢	١٢١,٠٩٣,٦٩٣	٤٠٢,٥٢٣,٣٨٦	قيمة القروض الممنوحة (تراكمي) ^(٣)
الموظفون						
٦,٨٨٠	٢,٨٨٢	٣,٣٠٥	٤,٨٢٠	١٢,٤٨٨	١٣٠,٧١٨	عدد وظائف الموظفين المحليين
١٠	١٥	١٧	٢٤	٣٠	١١٨٢	عدد وظائف الموظفين الدوليين

(١) هذا الرقم مستند على البيانات المقدمة طوعاً للأونروا من قبل اللاجئين المسجلين. وبالتالي فهي قد لا تمثل بيانات ديموغرافية صالحة إحصائياً

(٢) هذا الرقم مستند على البيانات المقدمة طوعاً للأونروا من قبل اللاجئين المسجلين. وبالتالي فهي قد لا تمثل بيانات ديموغرافية صالحة إحصائياً

(٣) كافة الأرقام المدونة تحت خانة سورية تمثل تقديراً لساري المفعول طالما أن الوضع في سورية لا يزال مشتعلاً

(٤) إجمالي الوكالة يشمل الموظفين في رئاسة عمان

عجز الموازنة العامة

يتم تمويل الأونروا بشكل كامل تقريباً من خلال التبرعات الطوعية. ولم تواكب التبرعات المالية للأونروا مستوى الطلب المتزايد على الخدمات والذي تسبب به العدد المتزايد للاجئين المسجلين والفقير المتفاقم. ونتيجة لذلك، فإن الموازنة العامة للوكالة والتي تعمل على دعم الأنشطة الرئيسية لها إضافة إلى معظم تكاليف العاملين، تعاني من عجز كبير. كما أن برامج الأونروا الطارئة والمشروعات الرئيسية تعاني أيضاً من عجز كبير. ويتم تمويل هذه البرامج عبر بوابات تمويل منفصلة.

- التعليم
- الصحة
- الإغاثة والخدمات الاجتماعية
- البنية التحتية وتحسين الخيام
- دوائر الإسناد

موازنة الصندوق العام ٢٠١٥




موازنة الصندوق العام ٢٠١٤



ميراثية العاملين التقديرة والعينية التي تم إعدادها في ٢٠١٣. إن الصندوق العام بحاجة إلى موازنة نقدية يبلغ ٦٧٧ مليون دولار من أجل المحافظة على عملياتها في عام ٢٠١٥

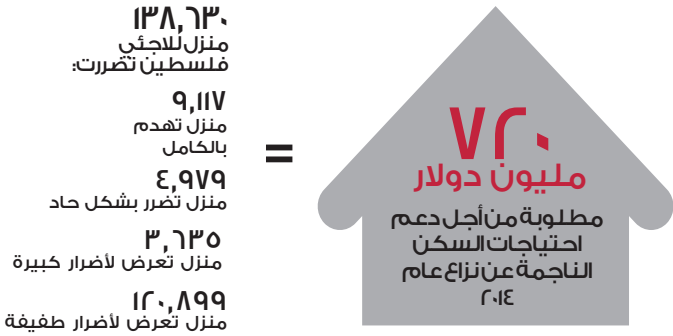
الطلاب المقيدون في مدارس الأونروا



الأشخاص المسجلون لخدمات الأونروا

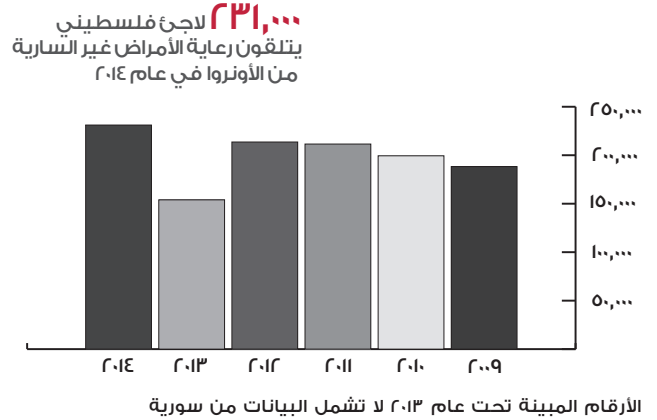


برنامج الأونروا للمساكن الطارئة في غزة




الأرقام كما هي بتاريخ ٦ تموز ٢٠١٥ وفي انتظار نتائج التقييم النهائي

رعاية الأمراض غير السارية

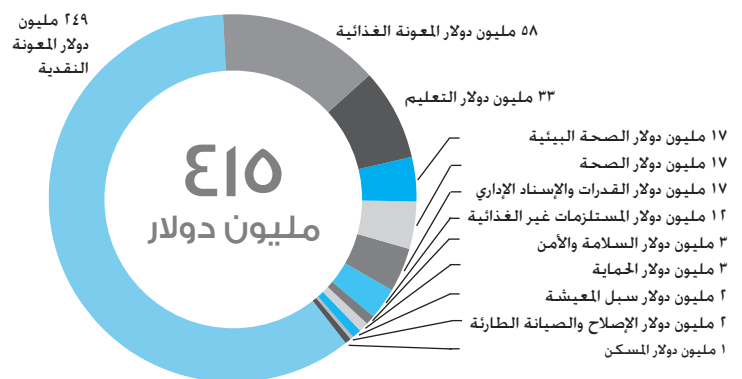


المناشدة الطارئة للأراضي الفلسطينية المحتلة لعام ٢٠١٥



غزة: 366,5 مليون دولار. الضفة الغربية: 47 مليون دولار. الرئاسة العامة: 1 مليون دولار

المناشدة الطارئة لسورية لعام ٢٠١٥



سورية: 329 مليون دولار. لبنان: 64 مليون دولار. الأردن: 16 مليون دولار. إقليمياً: 6 ملايين دولار